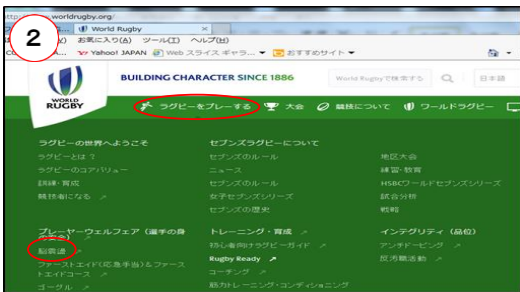


ワールドラグビー「修了証」をプリントアウトする手順



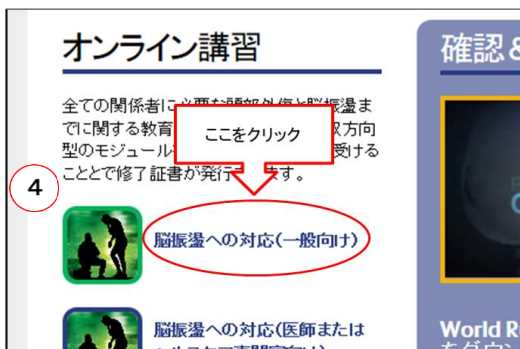
1 日本協会HPにあるワールドラグビーの
バナーをクリックしワールドラグビーのHPへ



2 「ラグビーをプレーする」をクリックし、
「脳振盪」を選択する。



3 「LANGUAGE」をクリックし、
「日本語」を選択する。



4 「脳振盪への対応(一般向け)」を選択し、
ユーザーログイン画面へ



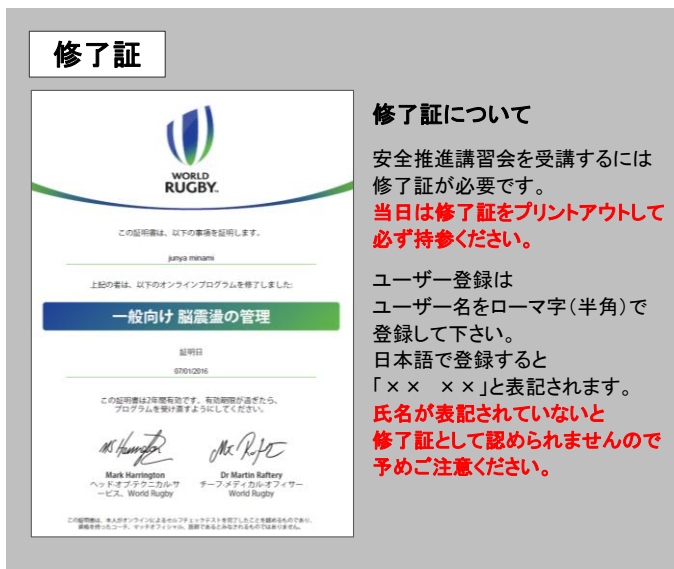
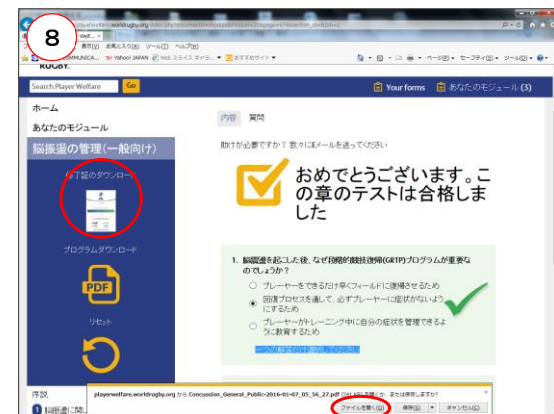
5 アドレス、
パスワードを入力し
ログインする。



6 ログイン後、
オンライン講習の各問題に答える。



7 各章の最後にある「章末問題」に答えて
「修了証」をダウンロードし、プリントアウトして下さい。



修了証について
安全推進講習会を受講するには
修了証が必要です。
当日は修了証をプリントアウトして
必ず持参ください。
ユーザー登録は
ユーザー名をローマ字(半角)で
登録して下さい。
日本語で登録すると
「××××」と表記されます。
氏名が表記されていないと
修了証として認められませんので
予めご注意ください。